

รายการทั่วไปสำหรับงานคอนกรีตและคอนกรีตเสริมเหล็ก

1. วัสดุประสงค์

เพื่อใช้สำหรับเป็นรายการประกอบแบบ และแนวทางสำหรับควบคุมงานก่อสร้างทั่วไป ที่มีโครงสร้างเป็นคอนกรีตหรือคอนกรีตเสริมเหล็ก เช่น อาคารทั่วไป สะพาน ท่อลอดถนน ที่เก็บกักน้ำ และเขื่อน เป็นต้น ยกเว้นโครงสร้างของอาคารที่สัมพันธ์กับดินเค็ม หรือน้ำเค็ม


2. ความหมาย

- คอนกรีต หมายความว่า วัสดุที่ประกอบด้วยส่วนผสมของปูนซีเมนต์ วัสดุผสมละเอียด เช่น ทราย วัสดุผสมหยาบ เช่น หินหรือกรวด และน้ำ
- คอนกรีตเสริมเหล็ก หมายความว่า คอนกรีตที่มีเหล็กเสริมฝังภายในให้ทำหน้าที่รับแรงได้มากขึ้น

3. วัสดุส่วนผสมคอนกรีต

3.1 ปูนซีเมนต์

- ปูนซีเมนต์ใช้ผสมคอนกรีตโครงสร้าง ให้ใช้ปูนซีเมนต์ปอร์ตแลนด์ชนิด I ตาม ม.อ.ก. 15 เล่ม 1 เช่น ตราช้าง ตราเพชร เป็นต้น
- ต้องเก็บไว้ในสถานที่แห้งมีหลังคาและผนังคลุมมิดชิด และต้องเก็บไว้สูงกว่าพื้นดินไม่น้อยกว่า 0.50 เมตร
- ห้ามใช้ปูนซีเมนต์ที่เสื่อมคุณภาพโดยความชื้น หรือแข็งเป็นก้อนแล้ว



3.2 ทราย

- ต้องเป็นทรายหยาบน้ำจืด หยาบ คมและแข็งแกร่ง
- ต้องสะอาดปราศจากวัตถุอื่นเจือปน เช่น ดิน เศษหินและผักหญ้า เป็นต้น



3.3 หินย่อยหรือกรวด

- ต้องเป็นหินย่อยหรือกรวดที่มีคุณภาพดี ลักษณะเม็ดไปทางจตุรัส มีความแข็งแกร่ง เหนียว ไม่ผุ สะอาดและปราศจากวัตถุเจือปน และผ่านการทดลองตามวิธี Los Angeles Abrasion Test โดยมีส่วนสึกหรอไม่เกิน 40 %

- ขนาดของหินหรือกรวดต้องเลือกให้เหมาะสมกับงาน โดยมีขนาดใหญ่ที่สุดไม่เกิน $1/2$ ของส่วนบางที่สุดของโครงสร้าง และไม่ควรมีเกิน $3/4$ ของช่องว่าง (Clear Space) ของเหล็ก

- ห้ามใช้หินหรือกรวดชนิดเนื้อหยาบพรุน ซึ่งเมื่อแช่ทิ้งไว้ในน้ำเป็นเวลา 24 ชม. และนำหินเพิ่มขึ้นมาอีก 10 %

- ต้องล้างหินหรือกรวดให้สะอาดก่อนผสมคอนกรีต

3.4 น้ำ

- น้ำที่ใช้ผสมคอนกรีตต้องเป็นน้ำสะอาด ปราศจากน้ำมัน กรด ด่าง เกลือ หรือสารอื่น ในปริมาณที่จะเป็นอันตรายต่อคอนกรีต เช่น น้ำประปา

- น้ำที่ขุ่นเป็นตะกอนต้องทำให้ใสเสียก่อนโดยวิธีใช้ปูนซีเมนต์ประมาณ 1 ลิตรต่อน้ำขุ่น 800 ลิตร ผสมทิ้งไว้ประมาณ 5 นาที จนตะกอนเออนกันหมดจึงจะนำมาใช้ได้

4. คอนกรีต



4.1 ส่วนผสมคอนกรีต ประกอบด้วย ปูนซีเมนต์ ทราย หินหรือกรวดหรือน้ำ นอกจากจะกำหนดไว้เป็นอย่างอื่นเฉพาะงานก่อสร้างแล้ว ให้ใช้ส่วนผสมดังนี้

ปูนซีเมนต์	320 กก.
ทราย	400 ลิตร
หินย่อยหรือกรวด	880 ลิตร
น้ำ	140 - 160 ลิตร

* กรณีที่ใช้คอนกรีตผสมเสร็จหรือมีการทดสอบคุณสมบัติของส่วนผสม ให้ผู้รับจ้างจัดทำรายการส่งเรื่องให้ผู้ว่าจ้างพิจารณาอนุมัติก่อนดำเนินการเทคอนกรีต โดยให้ความแข็งแรงของคอนกรีตเมื่อทดสอบแห้งคอนกรีตมาตรฐาน $15 \times 15 \times 15$ ซม. ต้องมีค่าแรงอัดประลัยต่ำสุดไม่น้อยกว่า 240 กก./ซม.² ที่อายุ 28 วัน

4.2 การผสมให้ผสมด้วยเครื่องผสม ซึ่งหมุนไม่เร็วกว่า 30 รอบต่อนาที และใช้เวลาในการผสมไม่น้อยกว่า 2 นาที และไม่น้อยกว่า 6 นาที คอนกรีตที่ผสมเสร็จแล้วโดยมีภายใน 30 นาที

4.3 อัตราส่วนของน้ำที่ใช้ผสมคอนกรีตต้องมีความเข้มข้นและเหลวพอดี เพื่อสะดวกในการเทคอนกรีตเข้าแบบ และมีความแข็งแรงตามที่กำหนดสามารถหาส่วนผสมได้โดยวิธีทดสอบการยุบตัวดังนี้



- วางแบบกรวยปากตัด (ขนาดเส้นผ่าศูนย์กลางตอนบน 4" ตอนล่าง 3" สูง 1 ฟุต มีหูสำหรับถือ 2 หู) บนผิวที่เรียบแล้วนำคอนกรีตที่ผสมไว้เทลงในแบบกรวยเป็นชั้น ๆ ชั้นละ 4" กระทั่งชั้นละ 25 ครั้งด้วยเหล็กกรรม ขนาด ๕" ยาว 2 ฟุต ปลายมนคล้ายลูกปืนปากแบบกรวยให้เรียบร้อยกแบบกรวยออกทันที แล้ววัดดูการยุบตัวของคอนกรีต

- ค่ายุบตัวกำหนดให้ใช้ดังนี้

ก. คาน พื้น เสาและผนัง	อยู่ระหว่าง	7.5-15 ซม.
ข. ฐานรากและกำแพง	"	5-15.5 ซม.
ค. ฐานรากชนิดที่ไม่มีเหล็กเสริม	"	2.5-10 ซม.
ง. พื้นถนน	"	5-7.5 ซม.
จ. คอนกรีตหยาบ	"	2.5-7.5 ซม.

4.4 การเทคอนกรีต

- แบบหล่อต้องแข็งแรงมั่นคง สามารถรับน้ำหนักคอนกรีตเหลว และน้ำหนักบรรทุกอื่นได้ และถูกต้องตามแบบแปลน
- การวาง เหล็กเสริม ต้องถูกต้องตามแบบแปลน และต้องมีความหนาของ คอนกรีตเสริมทุกด้านเท่ากับศูนย์กลางเหล็กเสริม และต้องไม่น้อยกว่า 2.5 ซม. คอนกรีตโครงสร้าง เช่น เสา คาน เป็นต้น สำหรับแผ่นพื้นทีคอนกรีตหุ้มหนาไม่น้อยกว่า 1.5 ซม. ส่วนได้ฐานราก หรือส่วนที่นี้เดิมท่วมถึง ต้องมีคอนกรีตหุ้มหนาไม่น้อยกว่า 5 ซม.



- ก่อนที่จะเทคอนกรีตลงในแบบให้ทำความสะอาดภายในแบบให้เรียบร้อยปราศจากขี้เลื่อยเศษหินหรือผงต่าง ๆ

- กรณีที่ต้องเทคอนกรีตลงในระยะสูงกว่า 1.5 เมตร ต้องใช้ท่อหรือรางที่เป็นโลหะหรือบุด้วยโลหะ ซึ่งผู้ควบคุมงานอนุญาตให้ใช้ได้ และต้องมีสำหรับ

กักคอนกรีตให้ไหลช้า ๆ (Baffles) เพื่อป้องกันการแยกตัวของส่วนผสม

- ขณะที่เทคอนกรีต ให้ใช้เครื่องหวัะเทือน หรือเครื่องสั่นเขย่าคอนกรีตให้แน่นตัวแบบหล่อและจับเหล็กแฉก ปราศจากโพรง กรณีเกิดโพรง วิศวกรตรวจโครงสร้างแข็งแรงพอ ผู้รับจ้างต้องดำเนินการแก้ไขตามคำวินิจฉัยของวิศวกร



4.5 รอยต่อของการเทคอนกรีตสำหรับส่วนที่เป็นโครงสร้างของอาคาร

ต้องทำการเทคอนกรีตรวดเดียว ให้เสร็จตลอดจนเรียงรอยต่อที่แสดงไว้ในแบบแผนผัง เมื่อจำเป็นต้องหยุดพักการเทคอนกรีตชั่วคราว ต้องได้รับอนุญาตจากวิศวกรผู้ควบคุมงานเสียก่อน และก่อนที่จะเทครั้งใหม่ต้องสกัดผิวคอนกรีตเก่าให้ขรุขระ ถ้ามีคอนกรีตไปประปรายหรือหุ้มเหล็กอยู่ จะต้องกระเทาะคอนกรีตนั้นออกทิ้งก่อน และทำความสะอาดให้เรียบร้อยแล้วรื้อหน้าผิวคอนกรีตเก่าให้มุมอยู่เสมอ อย่างน้อยเป็นเวลา 2 ชั่วโมง และใช้ปูนหรือปูนผสมทราย ส่วนผสม 1:1 ราดรอยสกัดก่อนเทคอนกรีต ต่อไป